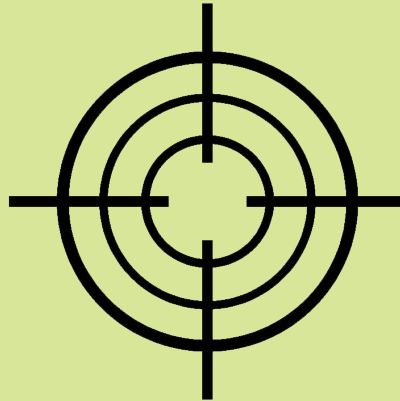


Blinken

For å lykkes i å formidle ditt budskap, må du ha tenkt grundig gjennom hva du ønsker å oppnå med talen. Ikke tenk ”hva skal jeg si?” Tenk ”hva vil jeg oppnå?”



Hva ønsker du å oppnå med talen din? Hold deg til én setning.



Ta ordet! er en talekonkurranse for ungdom i videregående skole. For flere retoriske tips, se www.taordet.no
Takk til Rhetor for lån av øvelsen.
Se www.rhetor.dk

Haglegeværet

Et haglegevær skyter en mengde små hagl som dekker et større felt. Når du begynner på talen din, skal du finne så mange argumenter for din sak som mulig.



Skriv ned alle argumenter du kommer på for din sak.




Ta ordet! er en talekonkurranse for ungdom i videregående skole. For flere retoriske tips, se www.taordet.no

Takk til Rhetor for lån av øvelsen.

Se www.rhetor.dk

Seierspallen

Det er mange gode argumenter med i konkurransen, men kun tre kan komme på pallen. Når du disponerer talen, start med det nest beste argumentet, gi så det minst gode, og til slutt det sterkeste.



Skriv dine tre sterkeste argumenter inn på seierspallen.



Ta ordet! er en talekonkurranse for ungdom i videregående skole. For flere retoriske tips, se www.taordet.no

Takk til Rhetor for lån av øvelsen.

Se www.rhetor.dk

Vaksinen

En vaksine fungerer ved at man tilfører kroppen en liten dose svake eller døde smittestoffer, slik at kroppen kan utvikle immunitet.

På samme måte bør du bringe inn det sterkeste argumentet mot din sak i din egen tale og tilbakevise det på dine egne premisser. Slik ”vaksinerer” du deg mot motangrep.



Skriv ned det beste argumentet *mot* din sak og forklar hvorfor
din sak fremdeles er den beste



Ta ordet! er en talekonkurranse for ungdom i videregående skole. For flere retoriske tips, se www.taordet.no

Takk til Rhetor for lån av øvelsen.

Se www.rhetor.dk

Broen

Før du kan overbevise publikum om noe, må du vise dem at du vil dem vel. Dette gjør du ved å bringe noe fra publikum inn i talen og fortelle dem hvorfor dere i grunn er ganske like.



Tenk over hvem som sitter i publikum. Hvem er de?
Hva er de opptatt av? Hva har dere til felles? Skriv ned noe som
bygger bro mellom deg og publikum.



Ta ordet! er en talekonkurranse for ungdom i videregående
skole. For flere retoriske tips, se www.taordet.no
Takk til Rhetor for lån av øvelsen.
Se www.rhetor.dk

Din historie

En god historie overrasker, engasjerer og konkretiserer budskapet ditt. For å finne historien din kan du lete etter betydningsfulle øyeblikk i ditt eget liv.



Beveg deg gjennom ulike faser av ditt liv på jakt etter betydningsfulle øyeblikk. Skriv ned alle ideer du får. Velg til slutt én av ideene.




Ta ordet! er en talekonkurranse for ungdom i videregående skole. For flere retoriske tips, se www.taordet.no

Takk til Rhetor for lån av øvelsen.

Se www.rhetor.dk

De tre bukkene bruse

Alle gode ting er tre. Trepunktstlistene dine blir mer virkningsfulle når du bygger dem opp mot et klimaks, ved øke i intensitet og grad.



Formuler et av dine argumenter som en trepunktliste
(for det første ... for det andre ... for det tredje ...).
Begynn med den ”svakeste” formuleringen, øk i neste og
avslutt med en kraftfull formulering (stor, større, størst).



Ta ordet! er en talekonkurranse for ungdom i videregående
skole. For flere retoriske tips, se www.taordet.no


Takk til Rhetor for lån av øvelsen.

Se www.rhetor.dk

Kontrast

Formuleringer som bryter med den vanlige måten å si ting på, gjør talen levende og minneverdig. Kontrasten er et eksempel på en retorisk formulering.

Sammenstillingen av to motsetninger forsterker og fremhever poenget.



Ta en formulering du allerede har skrevet ned, og omformuler denne slik at den inneholder et motsetningspar.




Ta ordet! er en talekonkurranse for ungdom i videregående skole. For flere retoriske tips, se www.taordet.no

Takk til Rhetor for lån av øvelsen.

Se www.rhetor.dk

Metafor

Få språket til å blomstre
med en god metafor.



Skap en metafor som passer til talen din.



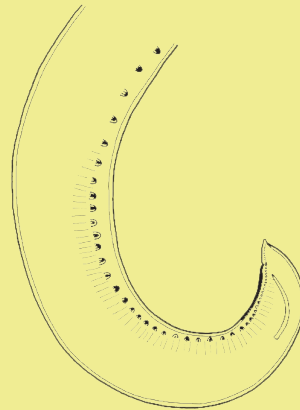
Ta ordet! er en talekonkurranse for ungdom i videregående skole. For flere retoriske tips, se www.taordet.no

Takk til Rhetor for lån av øvelsen.

Se www.rhetor.dk

Slå med halen

I avslutningen skal du gjenta det viktigste i talen og gi et lite slag med halen som signaliserer at talen er slutt og inviterer til applaus.



Skap en kort formulering (en til to setninger) som inneholder en språklig ”twist”, en liten provokasjon eller en overraskelse.



Ta ordet! er en talekonkurranse for ungdom i videregående skole. For flere retoriske tips, se www.taordet.no

Takk til Rhetor for lån av øvelsen.

Se www.rhetor.dk